

BUKU PANDUAN PENDAFTARAN

PPDB ONLINE

(Penerimaan Peserta Didik Baru) Tingkat SMP Sekabupaten Bengkalis 2021



Penyusun

Tim PPDB Disdik Kabupten Bengkalis

Ketentuan jalur pendaftara PPDB Online

1. Jalur Zonasi

Jalur zonasi diperuntukkan bagi calon peserta didik baru yang berdomisili di dalam wilayah zonasi yang ditetapkan pemerintah daerah. Domisili calon peserta didik berdasarkan alamat pada kartu keluarga yang diterbitkan paling singkat satu tahun sebelum tanggal pendaftaran PPDB. Sekolah juga wajib memprioritaskan peserta didik yang memiliki kartu keluarga atau surat keterangan domisili dalam satu wilayah kabupaten/kota yang sama dengan sekolah asal.

Berkas yang perlu disiapkan untuk mendaftar jalur zonasi adalah sebagai berikut:

- Scan KTP Orang Tua(JPG/PDF/PNG)
- File Foto (JPG/JPG/PNG)
- Scan Kartu Keluarga
- Scan Akta Kelahiran
- Scan Ijazah/SKL
- Surat Domisili/Keterangan dari desa Setempat(jika Tidak Memiliki KK Domisili)

2. Kelengkapan Berkas Jalur Afirmasi

Jalur afirmasi diperuntukkan bagi calon peserta didik baru yang berasal dari keluarga ekonomi tidak mampu atau penyandang disabilitas. Peserta didik yang melalui jalur afirmasi merupakan peserta didik yang berdomisili di dalam dan di luar wilayah zonasi sekolah yang bersangkutan.

Berkas yang perlu disiapkan untuk mendaftar jalur zonasi adalah sebagai berikut:

- Scan KTP Orang Tua(JPG/PDF/PNG)
- File Foto (JPG/JPG/PNG)
- Scan Kartu Keluarga
- Scan Akta Kelahiran
- Scan Ijazah/SKL

3. Kelengkapan Berkas Jalur Perpindahan

Untuk jalur perpindahan tugas orang tua/ wali sebagaimana dibuktikan dengan surat penugasan dari instansi, lembaga, kantor, atau perusahaan yang mempekerjakan. Dalam hal terdapat sisa kuota jalur perpindahan tugas orang tua/ wali, sisa kuota dapat dialokasikan untuk calon peserta didik pada sekolah tempat orang tua/wali mengajar.

Berkas yang perlu disiapkan untuk mendaftar jalur zonasi adalah sebagai berikut:

- Scan KTP Orang Tua(JPG/PDF/PNG)
- File Foto (JPG/JPG/PNG)
- Scan Kartu Keluarga
- Scan Akta Kelahiran
- Scan Ijazah/SKL
- Surat Keterangan Pindah

4. Kelengkapan Berkas Jalur Prestasi

PPDB melalui jalur prestasi ditentukan berdasarkan rapor yang dilampirkan dengan surat keterangan peringkat nilai rapor peserta didik dari sekolah asal atau prestasi di bidang akademik maupun non-akademik.

Berkas yang perlu disiapkan untuk mendaftar jalur zonasi adalah sebagai berikut:

- Scan KTP Orang Tua(JPG/PDF/PNG)
- File Foto (JPG/JPG/PNG)
- Scan Kartu Keluarga
- Scan Akta Kelahiran
- Scan Ijazah/SKL
- Scan Sertifikat Rapor/Keterangan Peringkat

INDEX PANDUAN PENDAFTARAN LAYANAN PPDB ONLINE

1. Panduan Pendaftaran

- Pendaftaran dapat dilakukan secara langsung dengan membuka tautan <https://ppdb.bengkaliskab.go.id/> menggunakan browser.
- Klik tombol daftar untuk membuka form pendaftaran



- Pendaftaran dapat dilakukan dengan 4 jalur, Zonasi, Afiriasi, Pindahan dan Prestasi



- Masukkan data pada form pendaftaran, setiap item harus terisi untuk bisa lanjut ke tahap selanjutnya, nama sekolah yang tampil sesuai dengan zonasi masing-masing sekolah sesuai desa tempat anda siswa tinggal/berdomisili(Zonasi).

- Pasikan semua kolom sudah diisi, kemudian klik button next

- Selanjutnya input data pribadi siswa dan upload berkas, isi semua kolom dengan data yang benar.

JALUR PENDAFTARAN

JALUR ZONASI
 JALUR AFIRMASI
 JALUR PERPINDAHAN
 JALUR PRESTASI

Sebelum melakukan proses pendaftaran silahkan pelajari panduan PPDB ONLINE terlebih dahulu, jika ada kesulitan silahkan hubungi team support kami

FORM PENDAFTARAN PPDB ZONASI

1. Pilih Sekolah 2. Data Siswa 3. Orang Tua 4. Konfirmasi

RT 001	RW 003	Kode POS 20754
Tempat Tinggal Sema Orang Tua	Tip 00524507059	No Whatsapp 88524505059
Anak No 3	Jumlah Saudara 3	Berat Badan 45
Tinggi Badan 152	Foto Browse... No file selected.	Ijazah Browse... No file selected.
Scan Akte Browse... No file selected.	Scan KK No file selected. Browse... No file selected.	KTP Orang Tua Browse... No file selected.

- Upload file foto, ijazah, akte, KK dan ktp Orang tua

JALUR PENDAFTARAN

JALUR ZONASI
 JALUR AFIRMASI
 JALUR PERPINDAHAN
 JALUR PRESTASI

Sebelum melakukan proses pendaftaran silahkan pelajari panduan PPDB ONLINE terlebih dahulu, jika ada kesulitan silahkan hubungi team support kami

FORM PENDAFTARAN PPDB ZONASI

1. Pilih Sekolah 2. Data Siswa 3. Orang Tua 4. Konfirmasi

RT 001	RW 003	Kode POS 20754
Tempat Tinggal Sema Orang Tua	Tip 00524507059	No Whatsapp 88524505059
Anak No 3	Jumlah Saudara 3	Berat Badan 45
Tinggi Badan 152	Foto Browse... No file selected.	Ijazah Browse... No file selected.
Scan Akte Browse... No file selected.	Scan KK No file selected. Browse... No file selected.	KTP Orang Tua Browse... No file selected.



- Pastikan kolom telah terisi dengan data yang benar, kemudian klik next.

JALUR PENDAFTARAN

JALUR ZONASI

JALUR AFIRMASI

JALUR PERPINDAHAN

JALUR PRESTASI

Sebelum melakukan proses pendaftaran silahkan pelajari panduan PPDB ONLINE terlebih dahulu, jika ada kesulitan silahkan hubungi team support kami.

testimonial

FORM PENDAFTARAN PPDB ZONASI

1. Pilih Sekolah

2. Data Siswa

3. Orang Tua

4. Konfirmasi

RT	RW	Kode POS
<input type="text" value="001"/>	<input type="text" value="003"/>	<input type="text" value="28754"/>
Tempat Tinggal	Tlp	No Whatsapp
<input type="text" value="Sama Orang Tua"/>	<input type="text" value="08524565859"/>	<input type="text" value="08524565859"/>
Anak No	Jumlah Saudara	Berat Badan
<input type="text" value="3"/>	<input type="text" value="3"/>	<input type="text" value="48"/>
Tinggi Badan	Foto	Ijazah
<input type="text" value="152"/>	<input type="text" value="Browse... 9981...jpg"/>	<input type="text" value="Browse... No fi...cted."/>
Scan Akte	Scan KK	KTP Orang Tua
<input type="text" value="Browse... No fi...cted."/>	<input type="text" value="Browse... No fi...cted."/>	<input type="text" value="Browse... No fi...cted."/>

Previous

Next

- Selanjutnya memasukkan data orang tua, isi semua kolom dengan data yang benar, kemudian klik next.

FORM PENDAFTARAN PPDB ZONASI

- JALUR ZONASI
- JALUR AFIRMASI
- JALUR PERPINDAHAN
- JALUR PRESTASI

Sebelum melakukan proses pendaftaran silahkan pelajari panduan PPDB ONLINE terlebih dahulu, jika ada kesulitan silahkan hubungi team support kami.

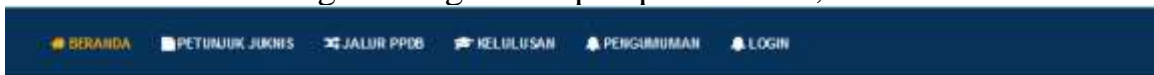
testimonial

- 1. Pilih Sekolah
- 2. Data Siswa
- 3. Orang Tua
- 4. Konfirmasi

NIK Ayah: <input type="text" value="Masukan NIK Ayah"/>	Nama Ayah: <input type="text" value="Masukan Nama Ayah"/>	Nama Panggilan: <input type="text" value="Masukan Pangilan Ayah"/>
Pekerjaan: <input type="text" value="Petani"/>	Pendidikan Terakhir: <input type="text" value="Tidak Tamat SD"/>	No TLP/Whatsapp: <input type="text" value="Masukan No TLP/Whatsap"/>
NIK Ibu: <input type="text" value="Masukan Nama Ibu"/>	Nama Ibu: <input type="text" value="Masukan Nama Ibu"/>	Nama Panggilan Ibu: <input type="text" value="Masukan Nama Pangilan It"/>
Pekerjaan IBU: * <input type="text" value="Petani"/>	Pendidikan Terakhir: <input type="text" value="Tidak Tamat SD"/>	No TLP/Whatsapp IBU: <input type="text" value="Masukan No TLP/Whatsap"/>
Alamat Orang Tua: <input style="width: 100%;" type="text" value="Your content here.."/>		

Previous
Next

- Setelah semua data yang diisi sudah benar, tahap selanjutnya adalah konfirmasi dengan mengklik simpan pendaftaran, dan finish



FORM PENDAFTARAN PPDB ZONASI

- JALUR ZONASI
- JALUR AFIRMASI
- JALUR PERPINDAHAN
- JALUR PRESTASI

Sebelum melakukan proses pendaftaran silahkan pelajari panduan PPDB ONLINE terlebih dahulu, jika ada kesulitan silahkan hubungi team support kami.

testimonial

- 1. Pilih Sekolah
- 2. Data Siswa
- 3. Orang Tua
- 4. Konfirmasi

JIKA DATA ANDA ISI SUDAH BENAR DAN LENGKAP, SILAHKAN MENGLIK BATTON PROSES PENDAFTARAN

Terima Kasih Sudah Melakukan Pendaftaran
 Silahkan Klik Buton Daftar ini, untuk menyelesaikan proses pendaftaran*

< SIMPAN PENDAFTARAN

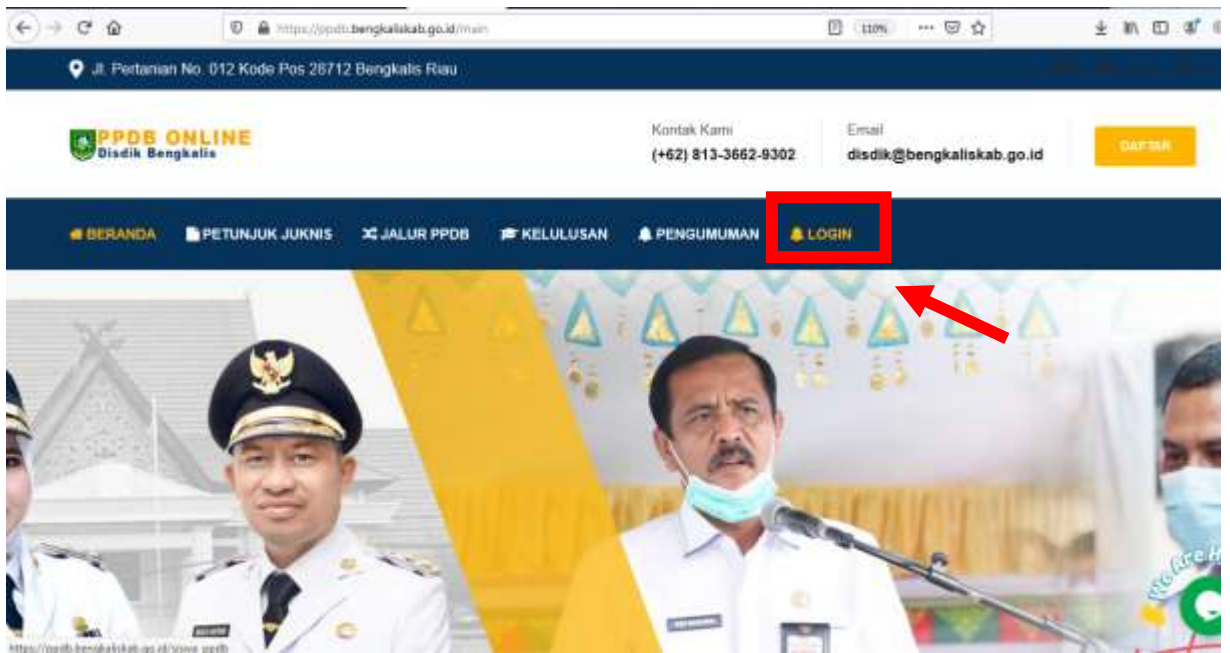
Previous
Finish

- Jika pendaftaran berhasil, maka akan ada pesan notifikasi bahwa pendaftaran yang dipilih berhasil seperti gambar dibawah ini.

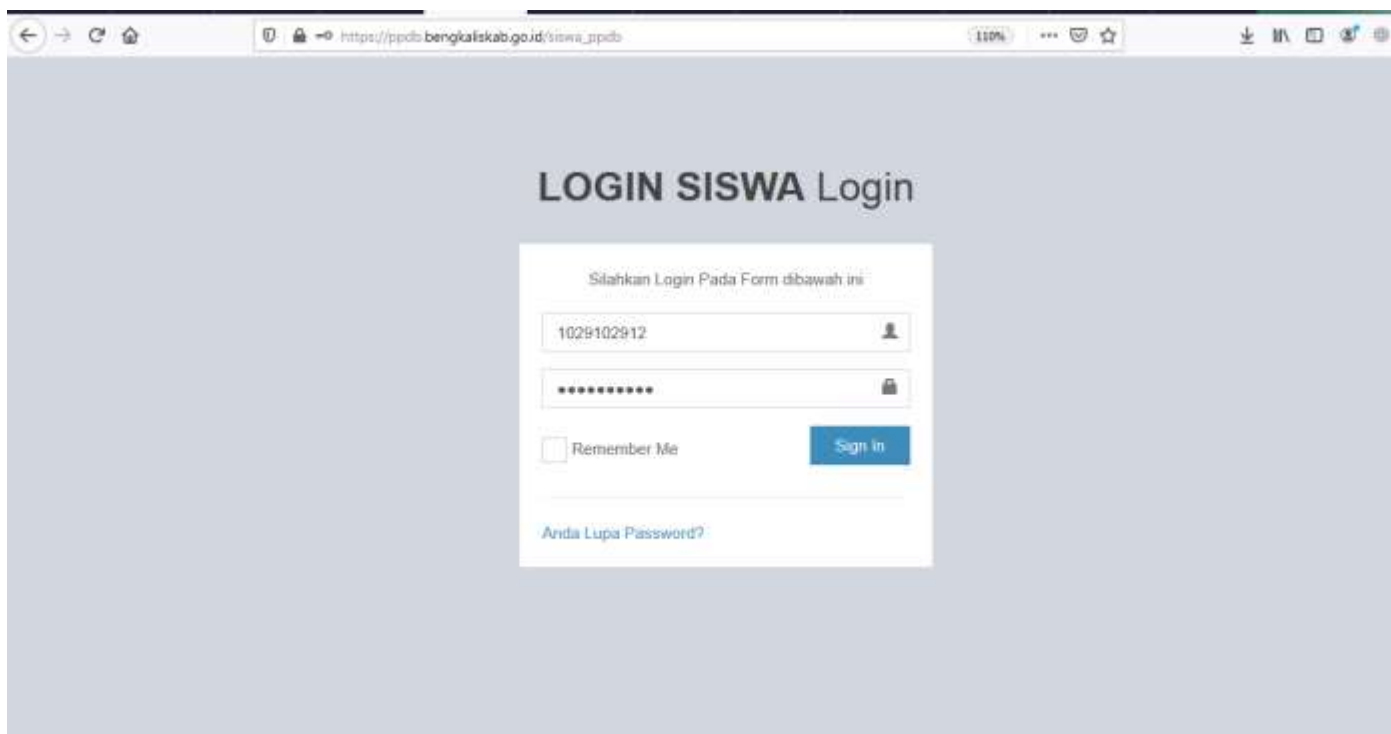


2. Akses Akun Pendaftaran Siswa

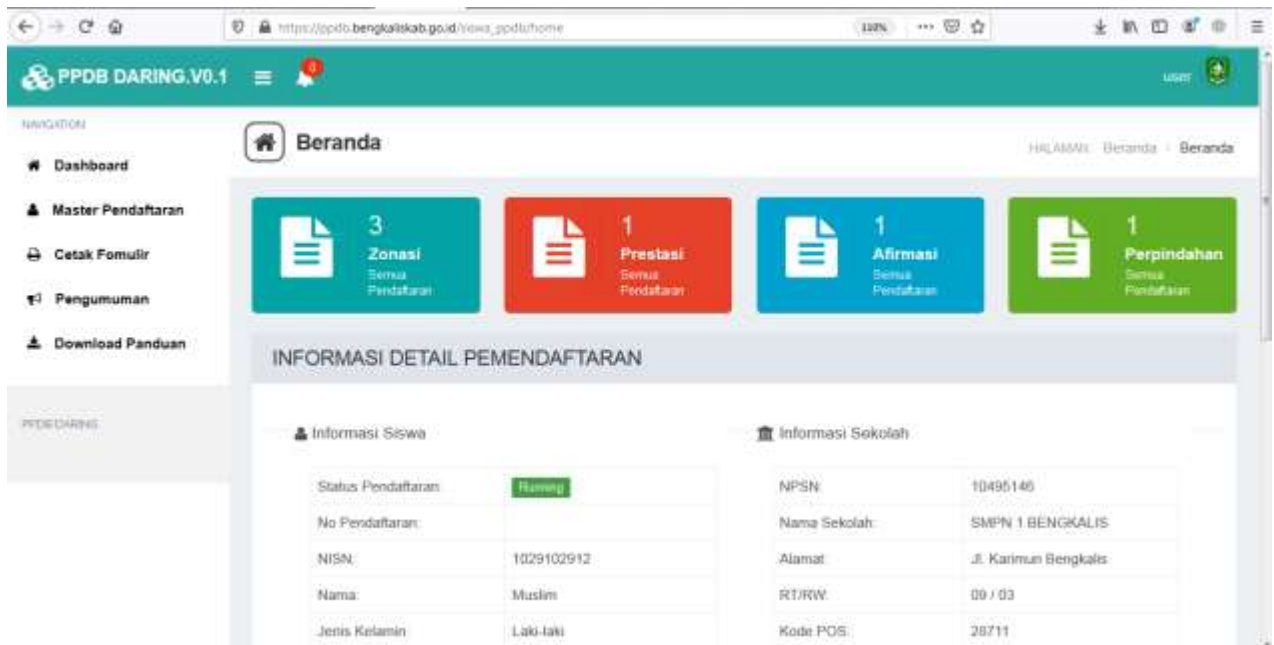
- Untuk melihat status progres pendaftaran, siswa dapat login ke halaman progres dengan mengklik login pada halaman utama.



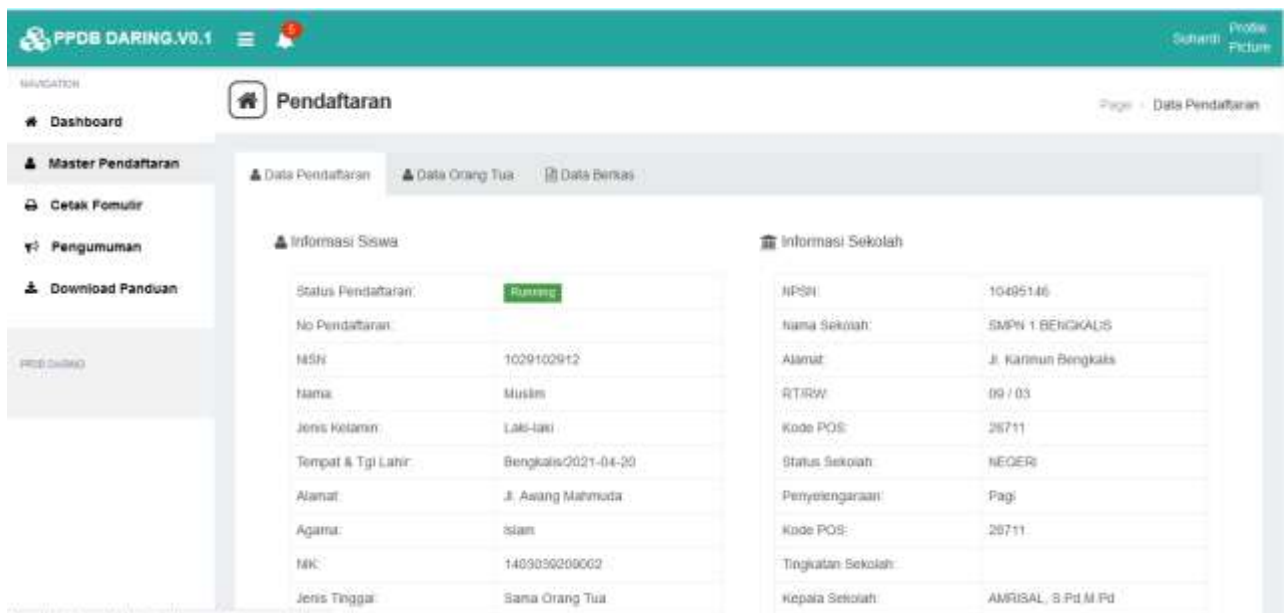
- Untuk Melihat Progres pendaftaran anda, dapat dilihat dengan cara login menggunakan akun dengan username dan password berupa NISN sesuai saat mendaftar.



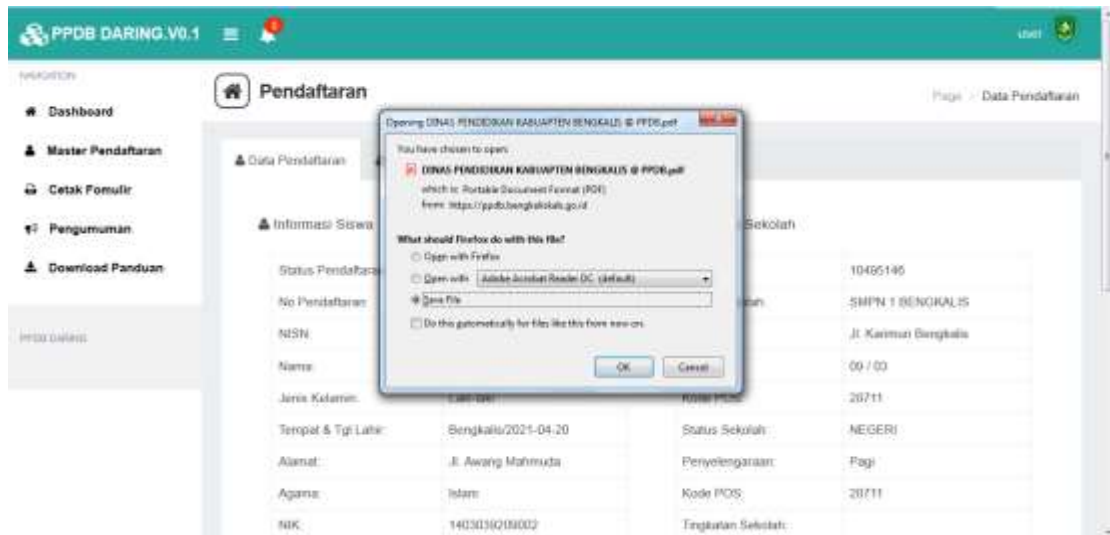
- Pada halaman user, siswa dapat melihat status progress pendaftaran



- Untuk melihat detail informasi pendaftaran, klik Master pendaftaran



- Untuk mencetak form pendaftaran, dapat dilakukan dengan mengklik cetak formulir, dan kemudian klik save file, kemudian file form pendaftaran akan terdownload dan tersimpan di perangkat anda.



BUKU PANDUAN PENDAFTARAN PPDB ONLINE SMP

**Tim PPDB Dinas Pendidikan Kabupaten bengkalis
2021**

